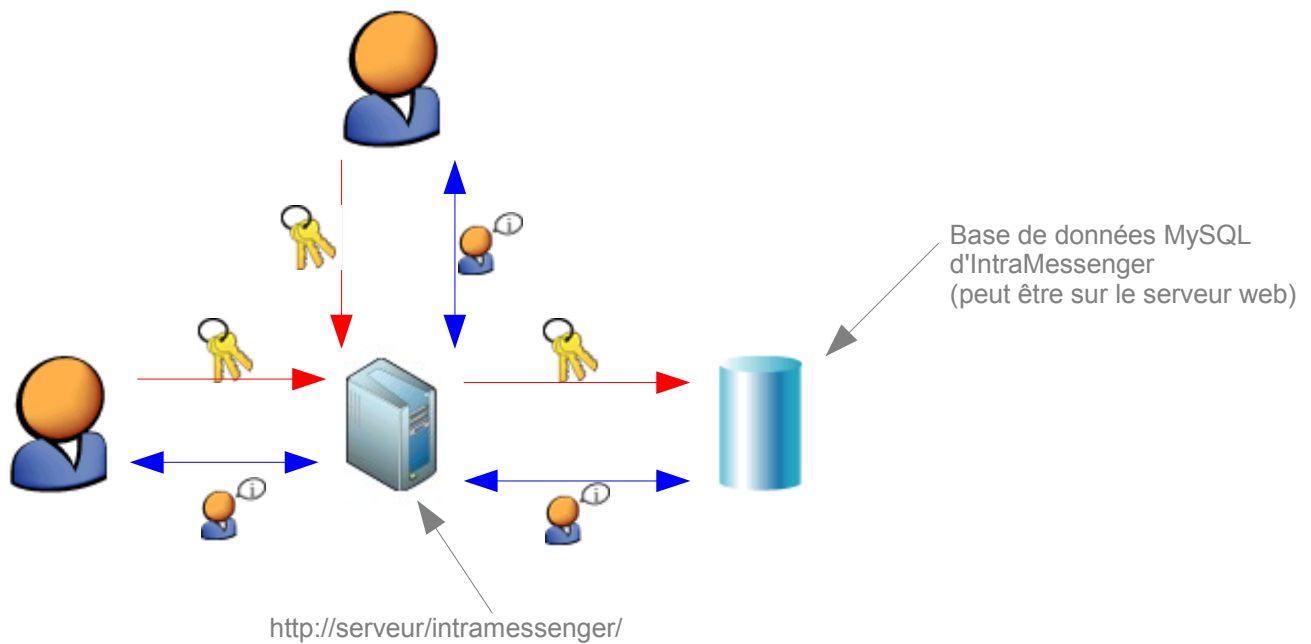


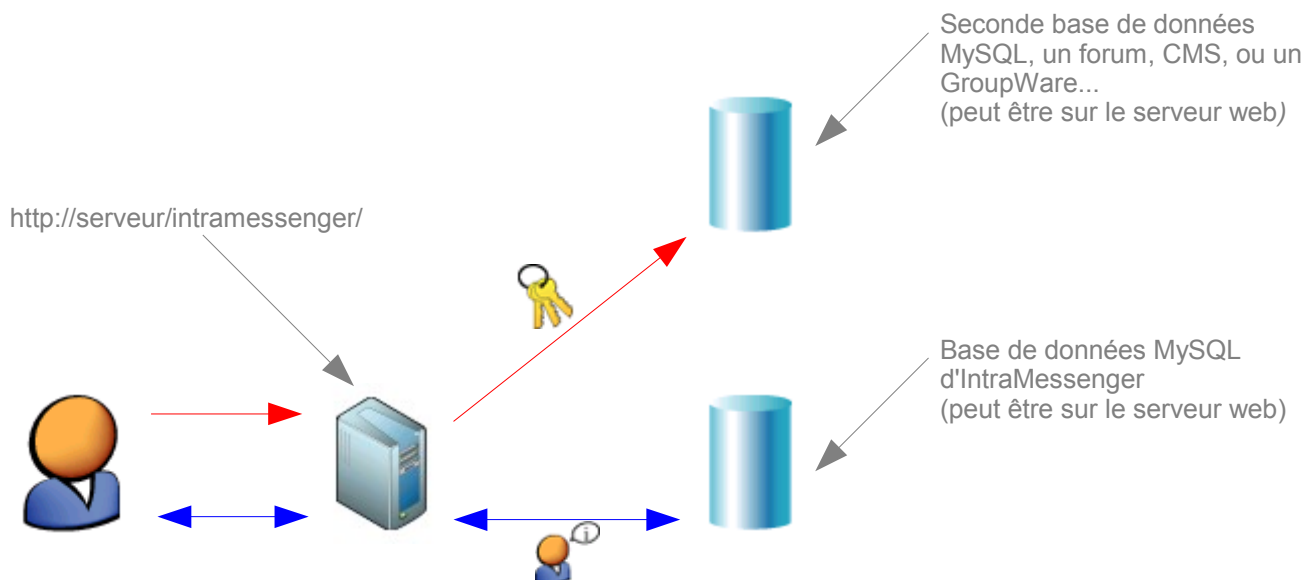
1. Utilisation normale (classique) d'IntraMessenger (plusieurs utilisateurs se connectent au serveur web, la base de données peut être sur ce serveur, ou sur un autre).

Phase 1 (flèches rouges) : vérification si l'utilisateur existe (et si le mot de passe est correct). S'il n'existe pas, il est ajouté (suivant options). Phase 2 (flèches bleues) : discussions.



2. IntraMessenger en authentification externe (exemple : un forum).

Les utilisateurs se connectent au serveur web, mais doivent déjà exister dans le forum pour l'authentification. Phase 1 (flèches rouges) : vérification si l'utilisateur existe dans la base de données externe (et si le mot de passe est correct). S'il n'existe pas, il est rejeté.



Légende :



Utilisateurs



Serveur web
(http://,,)



Base de données
(MySQL)

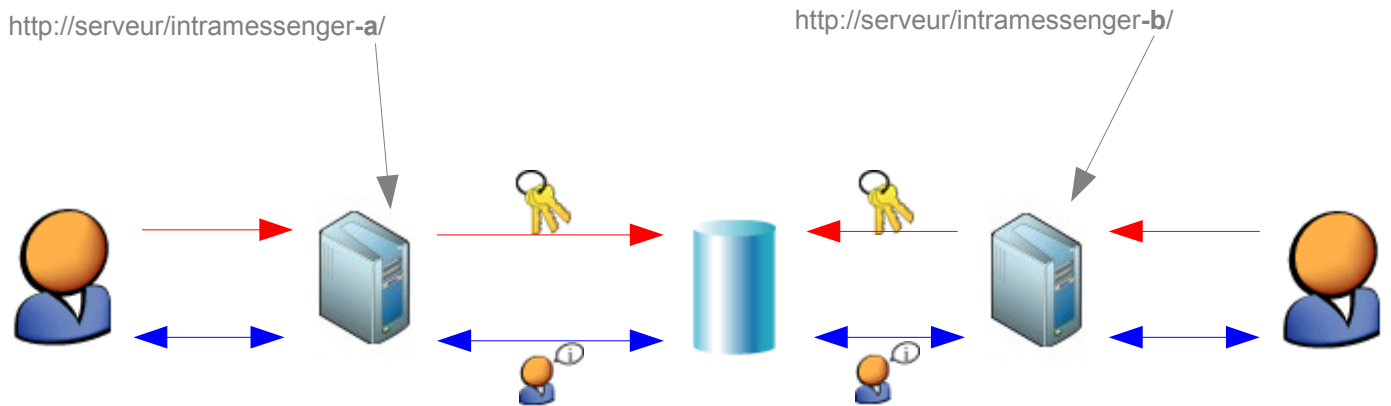


Messages

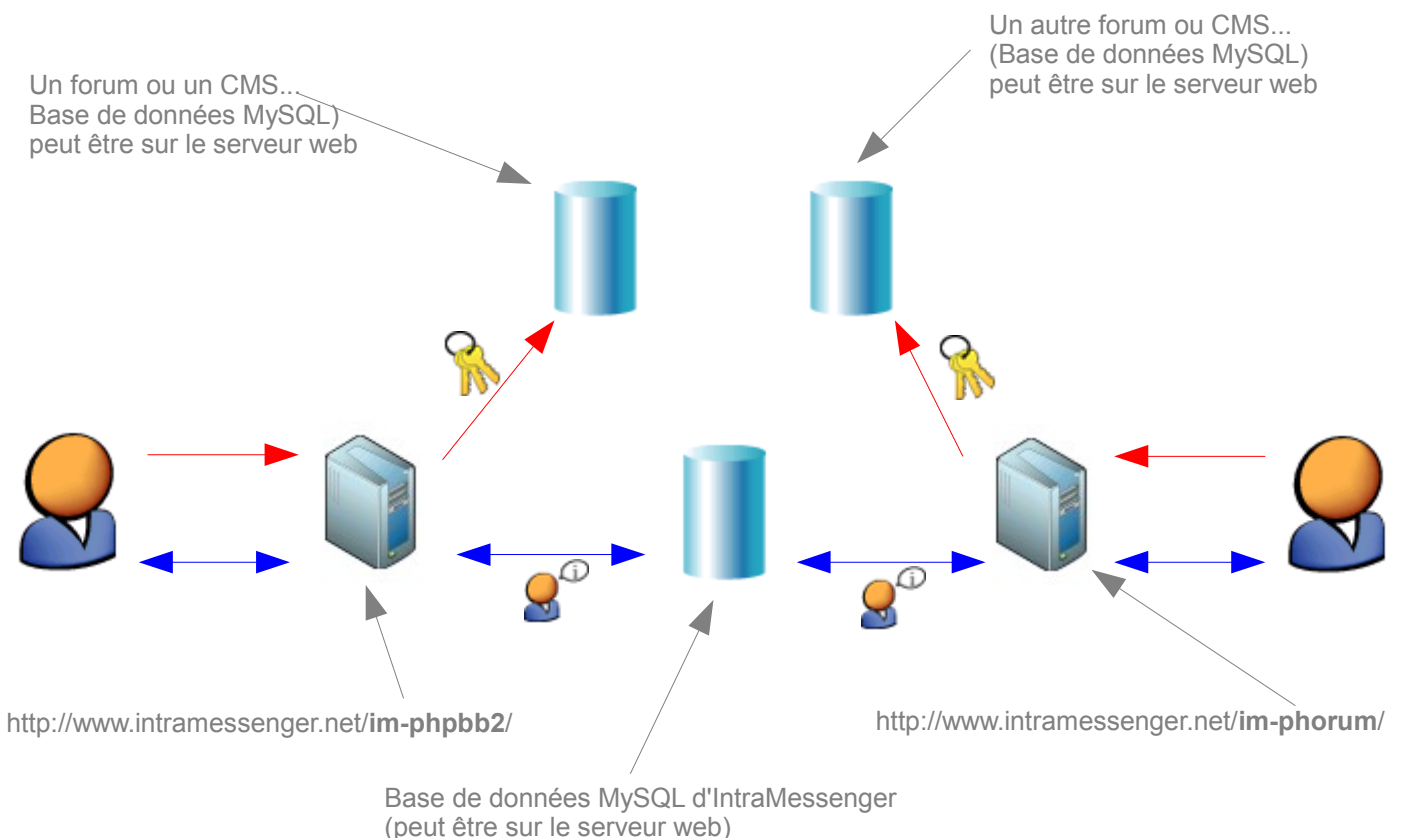


Authentification

3. Utilisation d'**IntraMessenger** via deux adresses (url) différentes,
 Permet d'appliquer différentes options aux utilisateurs suivant qu'ils se connectent à l'adresse A ou B (utiliser sinon les « rôles » introduits dans la version 2.0.3 serveur).
 Exemple : sur le serveur A, les utilisateurs peuvent avoir seulement 3 contacts, et être uniquement 50 connectés simultanément, sur le serveur B, les utilisateurs peuvent avoir 20 contacts, et être 200 connectés simultanément.



4. **IntraMessenger** avec deux authentifications externes (un forum et un CMS par exemple).
 Utilisation non conseillée (démonstration sur : <http://www.intramessenger.net/tests/>).



Légende :

